



**EXPERIENCE
ON THE ROAD**

REGOLAMENTO



EXPERIENCE
ON THE ROAD

COS'È UN ESCAPE ON THE ROAD

**L'AVVENTURA CHE GIOCHERETE È UNA
NUOVA FORMA D'INTRATTENIMENTO.**

L'ESCAPE ON THE ROAD

**È UNA NUOVA ED ELETTRIZZANTE SFIDA.
UN GRUPPO DI PERSONE SI TROVERÀ ALLE
PRESE CON LE VIE DEL CENTRO DELLE PIÙ
BELLE CITTÀ D'ARTE ITALIANE, LUOGHI
TURISTICI O LOCATION ESCLUSIVI, DOVE
SARANNO DISSEMINATI ENIGMI DA
DECIFRARE PER RISOLVERE IL MISTERO
DELL'AVVENTURA SCELTA!**

**L'OBIETTIVO È QUELLO DI STIMOLARE LA
MENTE, L'INTUITO, LA LOGICA E IL LAVORO DI
SQUADRA.**

**LA COLLABORAZIONE TRA TUTTI I
PARTECIPANTI È INDISPENSABILE!**



*Experience On The Road declina ogni responsabilità in seguito ad
infortuni dei partecipanti derivanti dall'inosservanza delle regole.




EXPERIENCE
ON THE ROAD




EXPERIENCE
ON THE ROAD

COME FUNZIONA

 **L'INCONTRO CON LA SQUADRA COINCIDE CON LA **GEOLOCALIZZAZIONE** DI GOOGLE MAPS.**

 **IL LEADER DELLA SQUADRA, ATTRAVERSO UNA CHAT SU **WHATSAPP** RIMARRÀ SEMPRE IN CONTATTO CON IL MASTER PER RICHIEDERE GLI AIUTI.**

 **DOVRETE SCARICARE LA APP DI GIOCO **TRELLO****

 **DECIDERE UN NOME DI SQUADRA. LE SQUADRE POSSONO ESSERE **DA 2 A 10** GIOCATORI**

 **IN BASE AL TIPO DI GIOCO AVRETE **UN TOT DI TEMPO** PER COMPLETARE IL GIOCO. (IL PRIMO CODICE FARÀ PARTIRE IL TIMER)**



*Experience On The Road declina ogni responsabilità in seguito ad infortuni dei partecipanti derivanti dall'inosservanza delle regole.



EXPERIENCE
ON THE ROAD



EXPERIENCE
ON THE ROAD

CATEGORIE DI GIOCO

**CONTROLLATE LA CATEGORIA IN BASE ALLA
VOSTRA PARTITA** 

**ON THE ROAD: IN GIRO PER I CENTRI DELLE
CITTÀ SIA ITALIANE CHE STRANIERE**

**TOUR EXPERIENCE: I LUOGHI DEL GIOCO
POSSONO ESSERE PIÙ DI UNO E IL
QUANTITATIVO DI TEMPO È STABILITO IN
BASE ALLA PARTITA
ES. DI GIOCO: (E-BIKE; TOUR IN AUTO;
LOCATION EXPERIENCE)**

**EVENTI : MATRIMONI, ADDIO AL
NUBILATO/CELIBATO, COMPLEANNI, TEAM
BUILDING. GRADI DI PERSONALIZZAZIONE
DELLA PARTITA IN BASE ALL'EVENTO**

*Experience On The Road declina ogni responsabilità in seguito ad
infortuni dei partecipanti derivanti dall'inosservanza delle regole.





EXPERIENCE
ON THE ROAD



MODALITÀ DI GIOCO

**È POSSIBILE SCEGLIERE TRA
TRE VERSIONI DI GIOCO** 

 **PRINCIPIANTI** AVRETE LA POSSIBILITÀ DI
CONTROLLARE LE PASSWORD O CHIEDERE
FINO A 3 AIUTI 

 **ESPERTI** DOVRETE FARCELA DA SOLI
SENZA AIUTI 

 **MASTER** DOVRETE FARCELA DA SOLI
SENZA AIUTI  E CON TEMPO LIMITATO 



*Experience On The Road declina ogni responsabilità in seguito ad infortuni dei partecipanti derivanti dall'inosservanza delle regole.





COSE DA FARE

1 **SCARICATE LA APP**  **TRELLO** E FATE UNA NORMALE ISCRIZIONE CON MAIL E PASSWORD. MANDATEMI LE MAIL DEI CONCORRENTI PER INSERIRLE NELLA BACHECA DI GIOCO.

BASTA 1 MAIL OGNI 2 GIOCATORI

VI DARÒ ACCESSO ALLA VOSTRA BACHECA DI GIOCO PRIMA DI ARRIVARE AL LUOGO D'INIZIO.

ALL'INTERNO DELLA BACHECA TROVERETE:

 **IL REGOLAMENTO DI GIOCO**

 **LA STORIA E LA PRESENTAZIONE**

 **LE MISSIONI DI GIOCO**

 **LE RECENSIONI**

 **AVVENTURE IN ALTRE CITTÀ**

 **LA BIBLIOTECA INFORMATIVA**

*Experience On The Road declina ogni responsabilità in seguito ad infortuni dei partecipanti derivanti dall'inosservanza delle regole.





COSE DA FARE

2 CREATE UNA CHAT CON I NUMERI DEI PARTECIPANTI SU WHATSAPP E INSERITE ANCHE IL MIO NUMERO.

LA CHAT SARÀ IL NOSTRO CONTATTO.

APPENA PRONTI VI MANDERÒ LA PRIMA PASSWORD DI ACCESSO ALL' INIZIO DEL GIOCO

3 SCEGLIETE UN NOME DI SQUADRA!



*Experience On The Road declina ogni responsabilità in seguito ad infortuni dei partecipanti derivanti dall'inosservanza delle regole.





OBBIETTIVI

I VOSTRI OBBIETTIVI SARANNO I SEGUENTI:

➔ RISOLVERE GLI ENIGMI

**➔ SCOPRIRE I SEGRETI DELLA STORIA CHE
GIOCHERETE**

**“QUANDO SIETE BLOCCATI OSSERVATE CON
ATTENZIONE, LA SOLUZIONE POTREBBE
ESSERE POCO SOTTO I VOSTRI OCCHI...”**



*Experience On The Road declina ogni responsabilità in seguito ad infortuni dei partecipanti derivanti dall'inosservanza delle regole.





EXPERIENCE
ON THE ROAD

INFORMAZIONI UTILI

- ✓ **POTETE USARE I CELLULARI E IL MOTORE DI RICERCA GOOGLE.**
- ✓ **POTRETE PARLARE CON I PASSANTI E CHIEDERE INFORMAZIONI O AVERE INDIZI UTILI.**
- ✓ **NON DOVRETE UTILIZZARE LA FORZA CON NESSUN MONUMENTO O OGGETTO CHE TROVERETE IN CITTÀ.**
- ✓ **PER QUALUNQUE INFORMAZIONE POTETE USARE SOLO IL MESSAGGIO DI TESTO O VOCALE. VIETATA LA CHIAMATA!!!**

OGNI VIOLAZIONE DEL REGOLAMENTO VI FARÀ SCALARE UN MINUTO DEL TEMPO RIMASTO O CAUSERÀ L'ANNULLAMENTO DEL GIOCO.

*Experience On The Road declina ogni responsabilità in seguito ad infortuni dei partecipanti derivanti dall'inosservanza delle regole.



EXPERIENCE
ON THE ROAD



EXPERIENCE
ON THE ROAD

TEMPO E AIUTI

**ALLO SCADERE DEL TEMPO POTRETE FARE
UNA SCELTA!**

**DICHIARARE DI AVERE PERSO LA PARTITA
OPPURE POTRETE **GIOCARE ULTERIORI 30**
MINUTI MA NON SARANNO DATI PIÙ GLI AIUTI.**

**SE NON LI AVRETE USATI DURANTE LA
PARTITA LI AVRETE PERDUTI.**

**ALLO SCADERE DEGLI ULTERIORI 30 MINUTI
SARÀ COMUNQUE DICHIARATO IL
GAME OVER!**

**DOVRETE SCATTARE UNA FOTO DOVE VI
TROVERETE CHE POTRETE PUBBLICARE SUI
VOSTRI CANALI SOCIAL.**



*Experience On The Road declina ogni responsabilità in seguito ad infortuni dei partecipanti derivanti dall'inosservanza delle regole.



EXPERIENCE
ON THE ROAD



EXPERIENCE
ON THE ROAD

IMPORTANTE

➔ USATE UNA **PENNA** E UN **BLOCK NOTES**.
VI SERVIRANNO!

➔ UTILIZZATE **GOOGLE MAPS** PER
SPOSTARSI NELLE STRADE DI GIOCO!

➔ LA APP **TRELLO** SCORRE IN ORIZZONTALE
PER VEDERE TUTTE LE MISSIONI!

MOLTO IMPORTANTE

➔ RICORDATEVI DI SEGNARE OGNI
PASSWORD UTILIZZATA IN MODO DA ESSERE
**FACILITATI SE DOVRETE APRIRE UNA
SECONDA VOLTA UN PDF!**



*Experience On The Road declina ogni responsabilità in seguito ad infortuni dei partecipanti derivanti dall'inosservanza delle regole.



EXPERIENCE
ON THE ROAD

X - TOUR - CITY - GAME - EVENT

EXPERIENCE ON THE ROAD

